

**РЕЗУЛЬТАТЫ АНКЕТИРОВАНИЯ ОБУЧАЮЩИХСЯ 2 КУРСА
ПО СПЕЦИАЛЬНОСТИ 31.05.03 СТОМАТОЛОГИЯ
НА ПРЕДМЕТ УДОВЛЕТВОРЕННОСТИ КАЧЕСТВОМ ПРЕПОДАВАНИЯ
ДИСЦИПЛИНЫ «ИСТОРИЯ МЕДИЦИНЫ»**

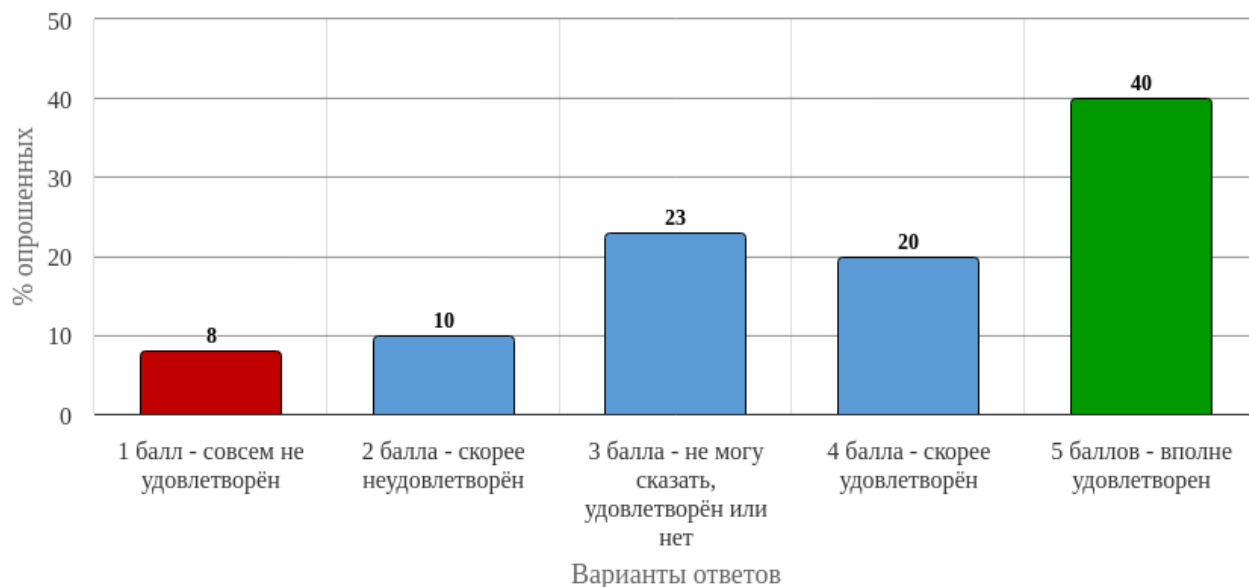
Сроки проведения анкетирования: 25.09.2025 – 02.10.2025

Количество респондентов: 40 человек (35,7%)

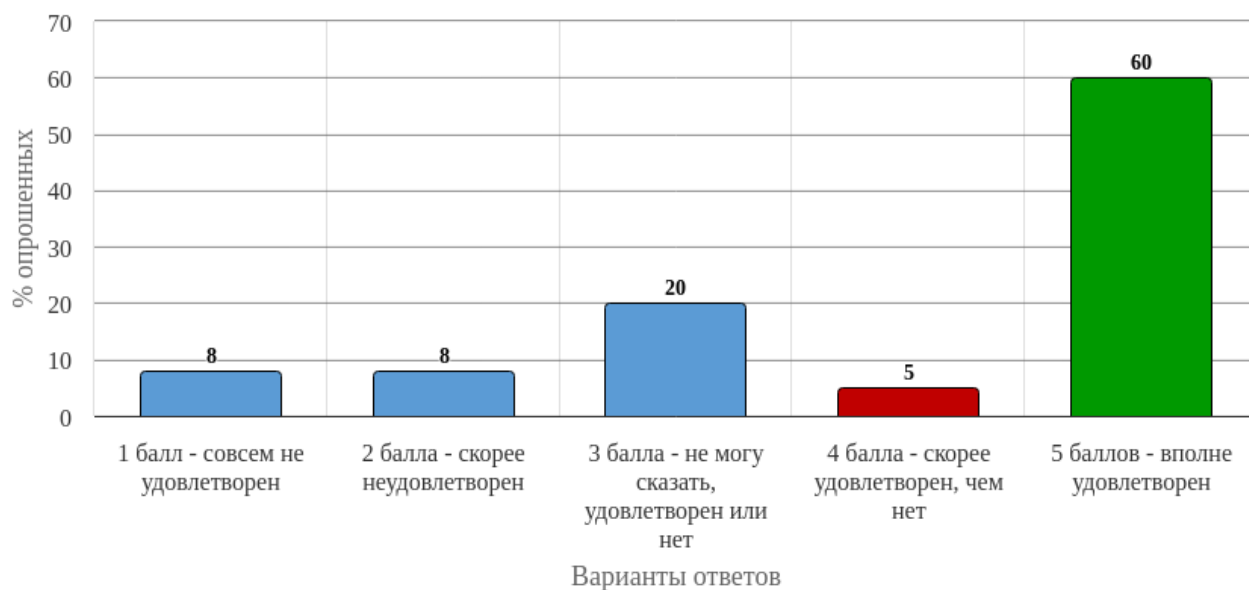
Генеральная совокупность: 112 человек

1. Анализ результатов анкетирования

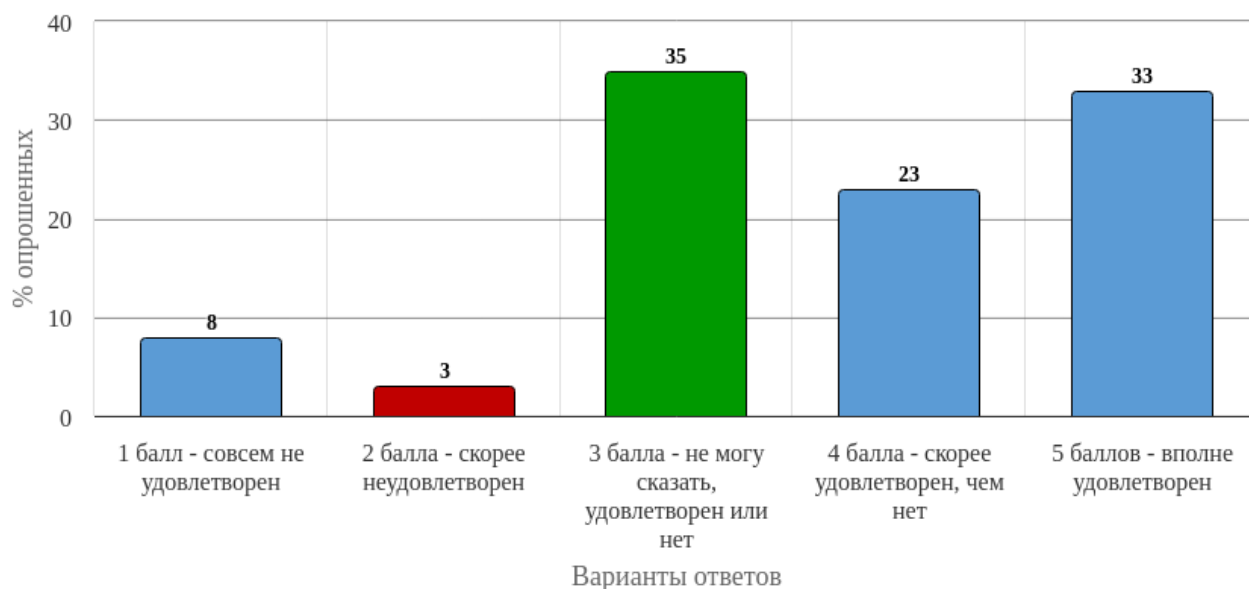
1.1 Удовлетворённость качеством преподавания дисциплины



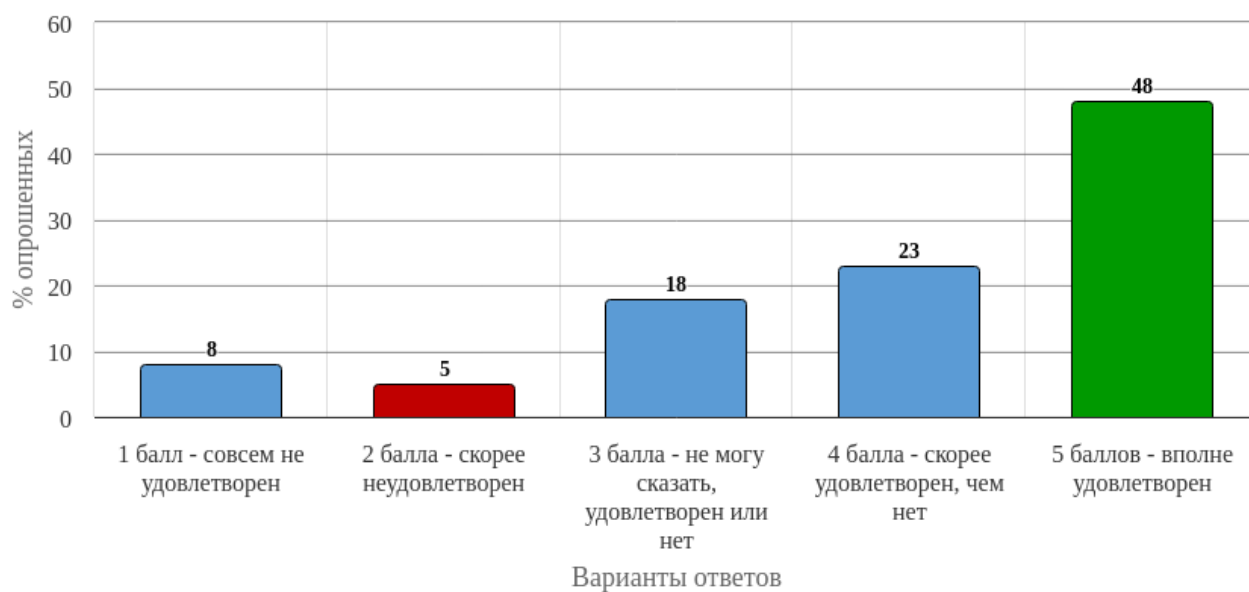
*Рисунок 1 - Распределение ответов на вопрос:
«Оцените, насколько Вы удовлетворены расписанием занятий по данной дисциплине»*



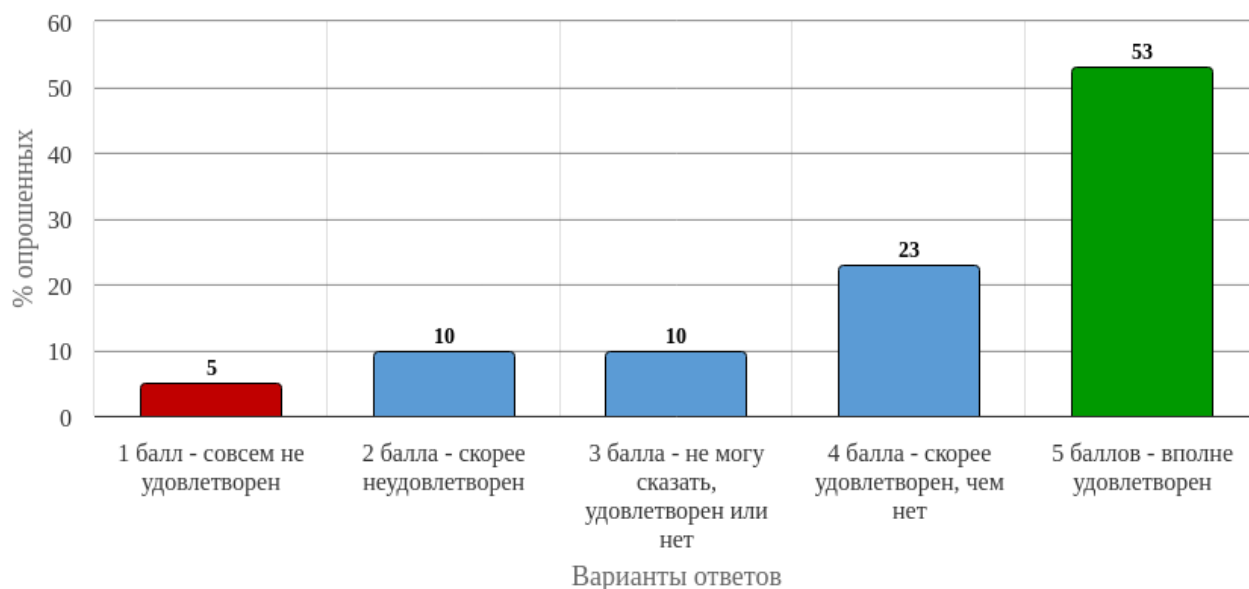
*Рисунок 2 - Распределение ответов на вопрос:
«Оцените, насколько Вы удовлетворены общением преподавателя со студентами»*



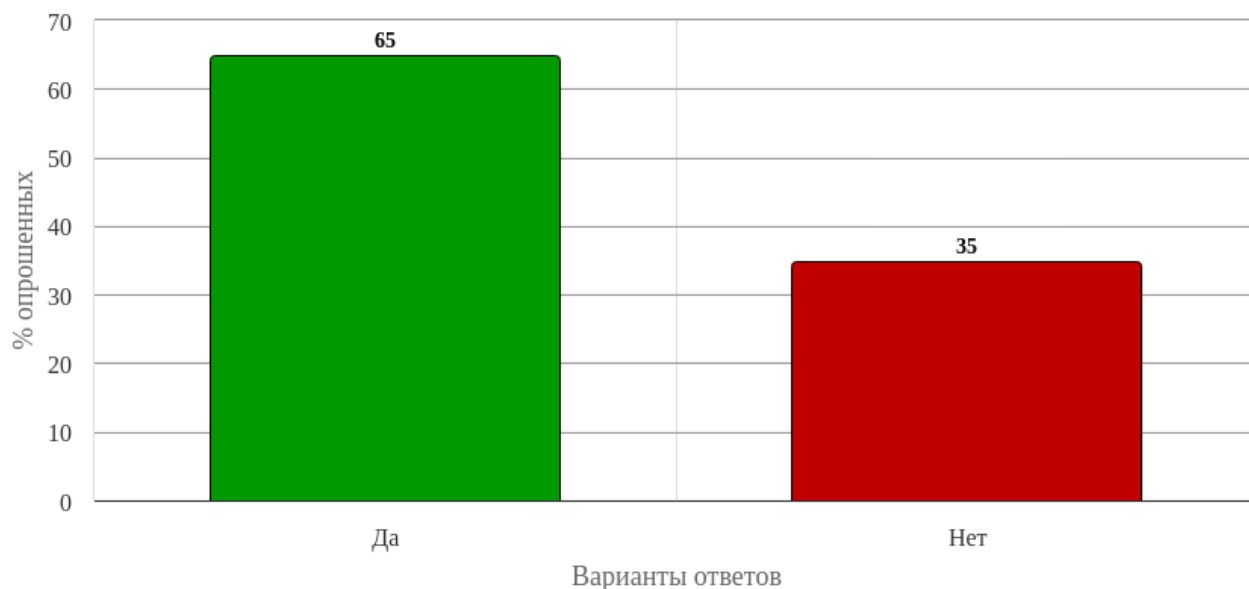
*Рисунок 3 - Распределение ответов на вопрос:
«Оцените, насколько Вы удовлетворены обеспечением дисциплины учебным и лабораторным оборудованием (муляжи, тренажеры, фантомы и т.д.)»*



*Рисунок 4 - Распределение ответов на вопрос:
«Оцените, насколько Вы удовлетворены чтением лекций по дисциплине»*



*Рисунок 5 - Распределение ответов на вопрос:
«Оцените, насколько Вы удовлетворены проведением практических/семинарских занятий»*



*Рисунок 6 - Распределение ответов на вопрос:
«Использовали ли Вы для подготовки к занятиям электронные образовательные ресурсы, разработанные в вузе? (на платформе Moodle)»*

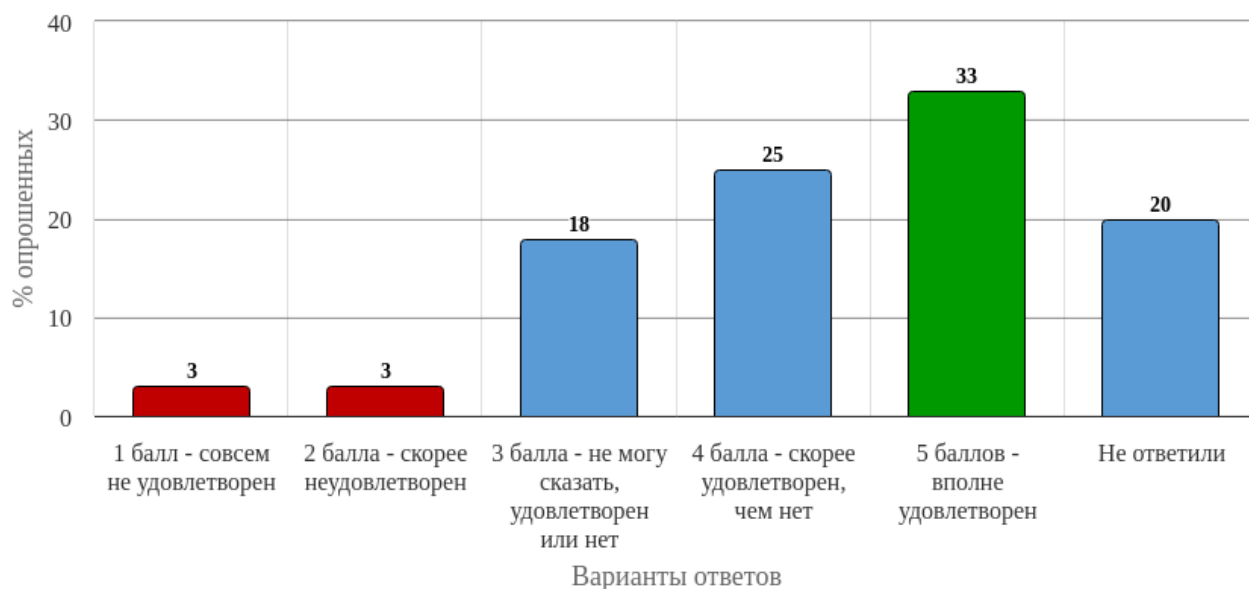


Рисунок 7 - Распределение ответов на вопрос:

«Если в предыдущем вопросе ответили "да", то оцените насколько Вы удовлетворены качеством (содержанием, доступностью, удобством использования) используемых образовательных ресурсов»

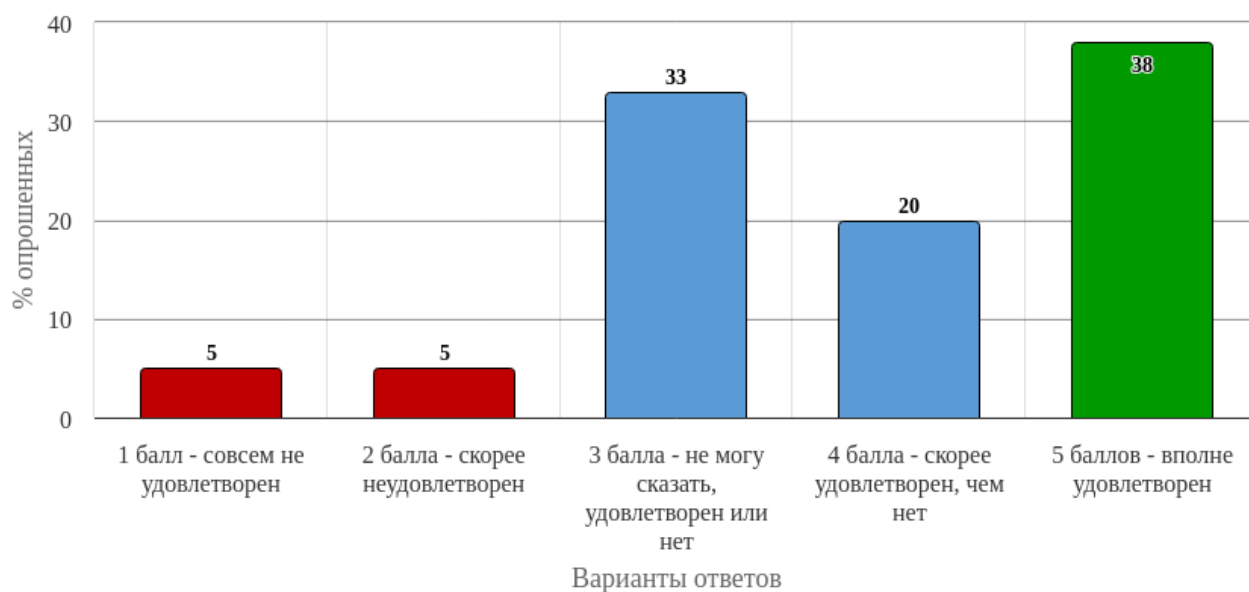
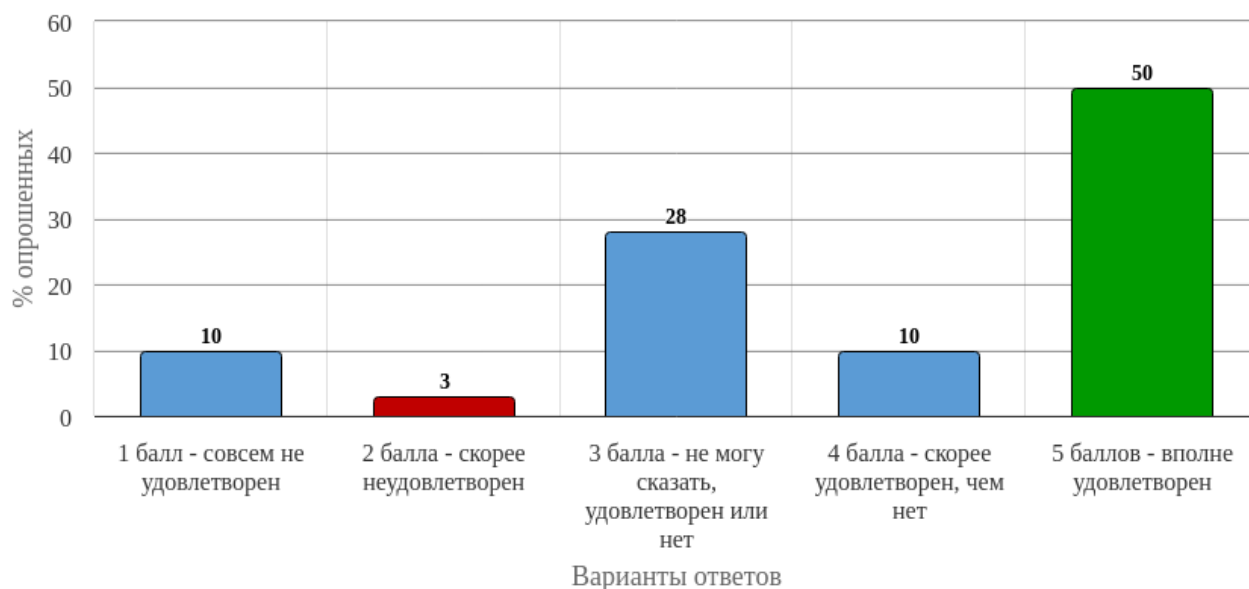
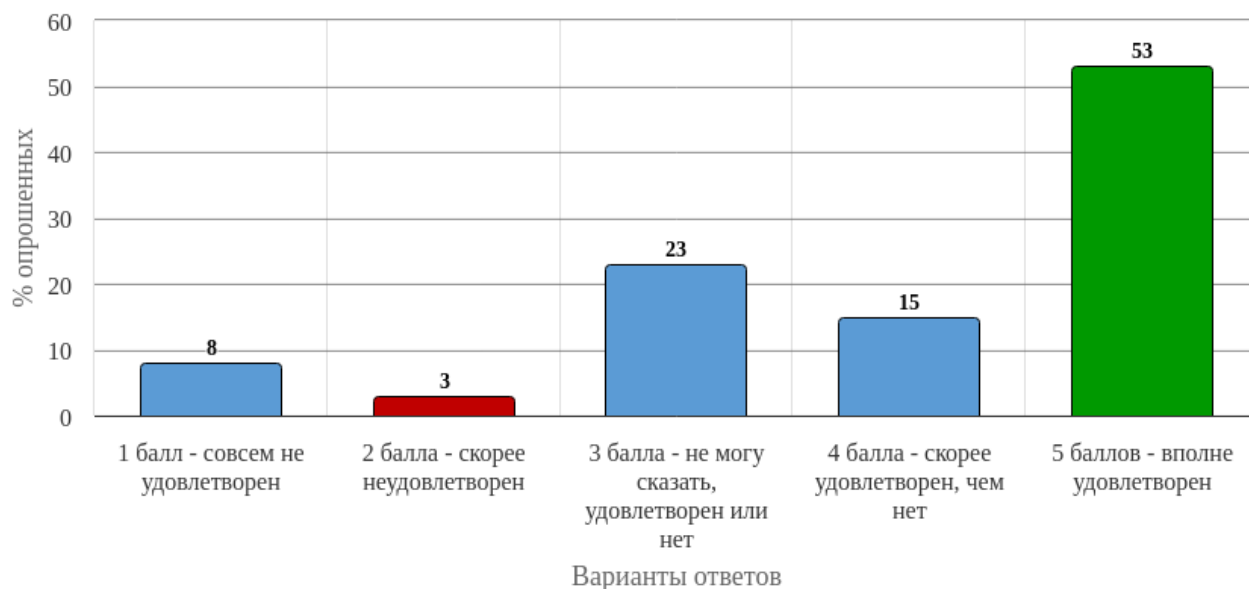


Рисунок 8 - Распределение ответов на вопрос:

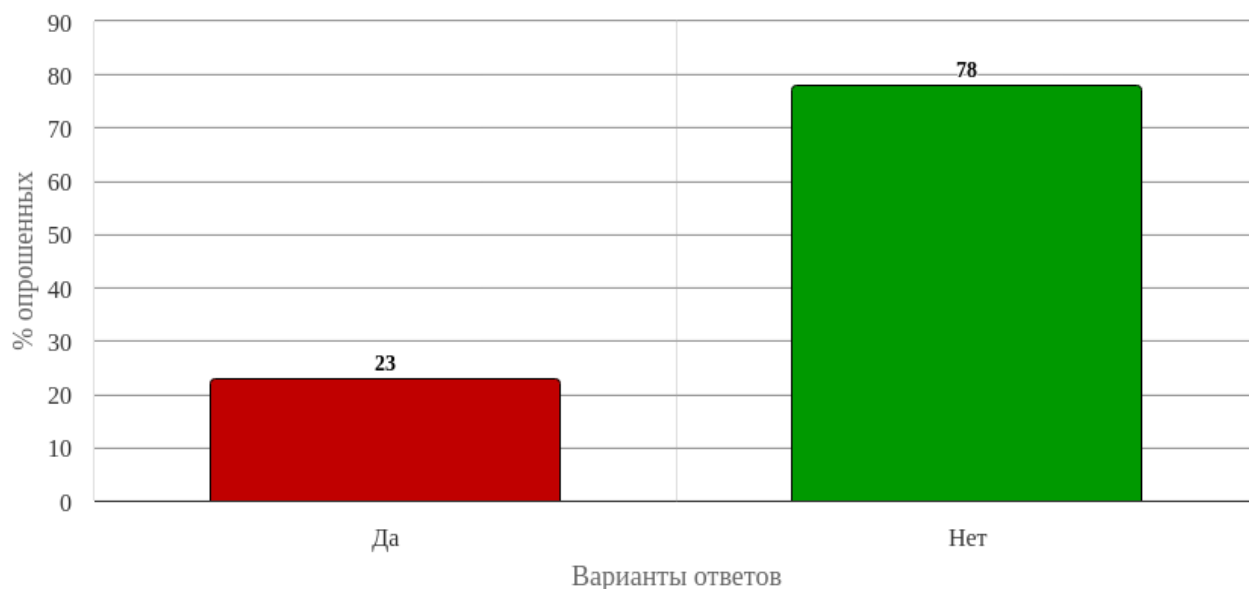
«Оцените, насколько Вы удовлетворены качеством подготовки предложенных учебно-методических пособий (методические рекомендации для студентов, методические материалы, размещенные на сайте и др.)»



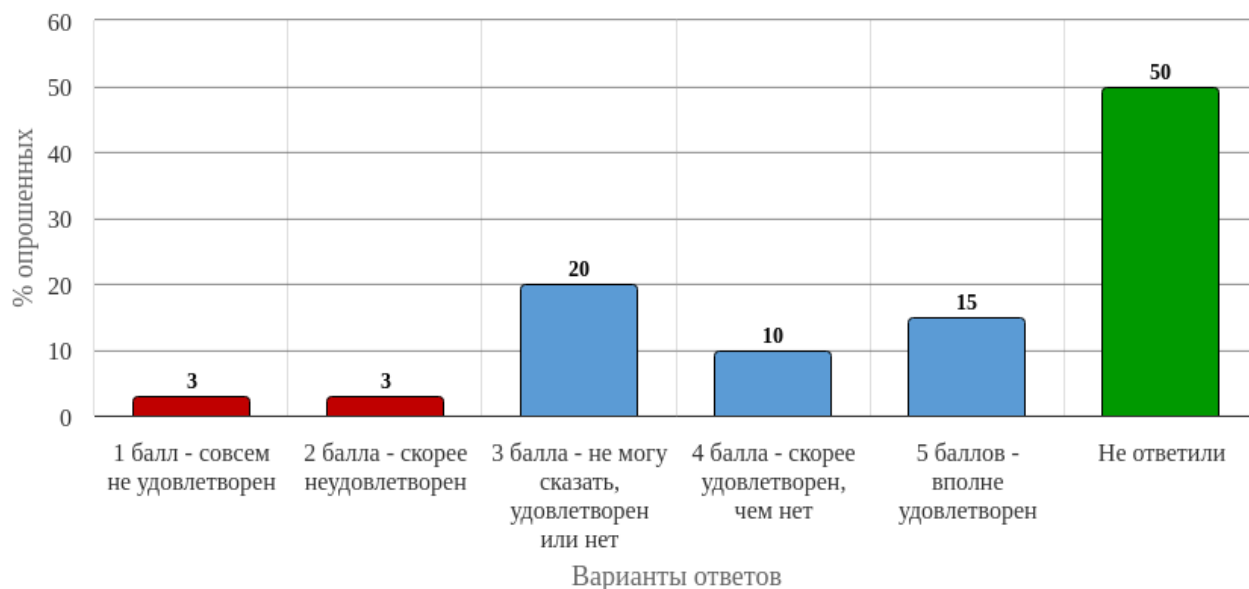
*Рисунок 9 - Распределение ответов на вопрос:
«Оцените, насколько Вы удовлетворены качеством получаемых знаний по дисциплине»*



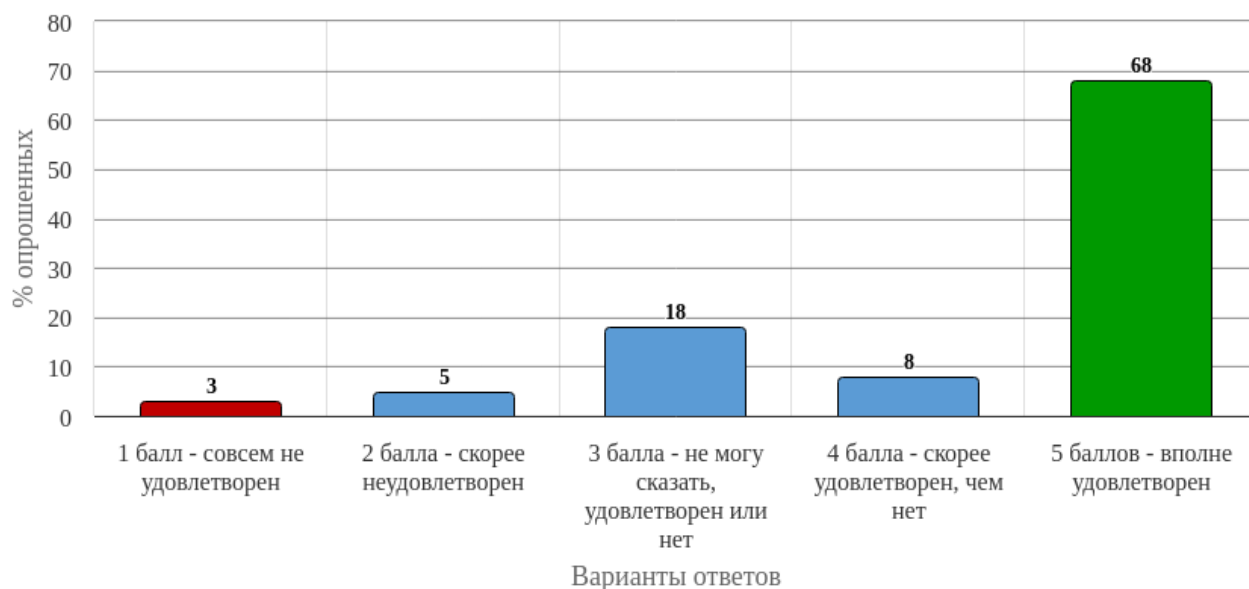
*Рисунок 10 - Распределение ответов на вопрос:
«Оцените, насколько Вы удовлетворены системой контроля и оценки полученных знаний»*



*Рисунок 11 - Распределение ответов на вопрос:
«Посещали ли Вы отработки занятий по данной дисциплине?»*



*Рисунок 12 - Распределение ответов на вопрос:
«Если в предыдущем вопросе ответили "да", то оцените, насколько Вы удовлетворены организацией отработок»*



*Рисунок 13 - Распределение ответов на вопрос:
«Оцените, насколько Вы удовлетворены проведением зачета»*



*Рисунок 14 - Распределение ответов на вопрос:
«Учитывая все предыдущие ответы, оцените, насколько Вы удовлетворены качеством преподавания данной дисциплины в целом»*

2. Статистика ответов на вопросы закрытого типа

2.1 Блок вопросов «Удовлетворённость качеством преподавания дисциплины»

Таблица 2.1 - Вопрос «Оцените, насколько Вы удовлетворены расписанием занятий по данной дисциплине»

№	Вариант	Частота	% опрошенных	% ответивших
1	1 балл - совсем не удовлетворён	3	7.5	7.5
2	2 балла - скорее неудовлетворён	4	10	10
3	3 балла - не могу сказать, удовлетворён или нет	9	22.5	22.5
4	4 балла - скорее удовлетворён	8	20	20
5	5 баллов - вполне удовлетворен	16	40	40
	Итого ответивших:	40	100	100
	Не ответили:	0	0	
	Итого	40	100	

Таблица 2.2 - Вопрос «Оцените, насколько Вы удовлетворены общением преподавателя со студентами»

№	Вариант	Частота	% опрошенных	% ответивших
1	1 балл - совсем не удовлетворен	3	7.5	7.5
2	2 балла - скорее неудовлетворен	3	7.5	7.5
3	3 балла - не могу сказать, удовлетворен или нет	8	20	20
4	4 балла - скорее удовлетворен, чем нет	2	5	5
5	5 баллов - вполне удовлетворен	24	60	60
	Итого ответивших:	40	100	100
	Не ответили:	0	0	
	Итого	40	100	

Таблица 2.3 - Вопрос «Оцените, насколько Вы удовлетворены обеспечением дисциплины учебным и лабораторным оборудованием (муляжи, тренажеры, фантомы и т.д.)»

№	Вариант	Частота	% опрошенных	% ответивших
1	1 балл - совсем не удовлетворен	3	7.5	7.5
2	2 балла - скорее неудовлетворен	1	2.5	2.5
3	3 балла - не могу сказать, удовлетворен или нет	14	35	35
4	4 балла - скорее удовлетворен, чем нет	9	22.5	22.5
5	5 баллов - вполне удовлетворен	13	32.5	32.5
	Итого ответивших:	40	100	100
	Не ответили:	0	0	
	Итого	40	100	

Таблица 2.4 - Вопрос «Оцените, насколько Вы удовлетворены чтением лекций по дисциплине»

№	Вариант	Частота	% опрошенных	% ответивших
1	1 балл - совсем не удовлетворен	3	7.5	7.5
2	2 балла - скорее неудовлетворен	2	5	5
3	3 балла - не могу сказать, удовлетворен или нет	7	17.5	17.5
4	4 балла - скорее удовлетворен, чем нет	9	22.5	22.5
5	5 баллов - вполне удовлетворен	19	47.5	47.5
	Итого ответивших:	40	100	100
	Не ответили:	0	0	
	Итого	40	100	

Таблица 2.5 - Вопрос «Оцените, насколько Вы удовлетворены проведением практических/семинарских занятий»

№	Вариант	Частота	% опрошенных	% ответивших
---	---------	---------	--------------	--------------

1	1 балл - совсем не удовлетворен	2	5	5
2	2 балла - скорее неудовлетворен	4	10	10
3	3 балла - не могу сказать, удовлетворен или нет	4	10	10
4	4 балла - скорее удовлетворен, чем нет	9	22.5	22.5
5	5 баллов - вполне удовлетворен	21	52.5	52.5
	Итого ответивших:	40	100	100
	Не ответили:	0	0	
	Итого	40	100	

Таблица 2.6 - Вопрос «Использовали ли Вы для подготовки к занятиям электронные образовательные ресурсы, разработанные в вузе? (на платформе Moodle)»

№	Вариант	Частота	% опрошенных	% ответивших
1	Да	26	65	65
2	Нет	14	35	35
	Итого ответивших:	40	100	100
	Не ответили:	0	0	
	Итого	40	100	

Таблица 2.7 - Вопрос «Если в предыдущем вопросе ответили "да", то оцените насколько Вы удовлетворены качеством (содержанием, доступностью, удобством использования) используемых образовательных ресурсов»

№	Вариант	Частота	% опрошенных	% ответивших
1	1 балл - совсем не удовлетворен	1	2.5	3.13
2	2 балла - скорее неудовлетворен	1	2.5	3.13
3	3 балла - не могу сказать, удовлетворен или нет	7	17.5	21.88
4	4 балла - скорее удовлетворен, чем нет	10	25	31.25
5	5 баллов - вполне удовлетворен	13	32.5	40.63

	Итого ответивших:	32	80	100
	Не ответили:	8	20	
	Итого	40	100	

Таблица 2.8 - Вопрос «Оцените, насколько Вы удовлетворены качеством подготовки предложенных учебно-методических пособий (методические рекомендации для студентов, методические материалы, размещенные на сайте и др.)»

№	Вариант	Частота	% опрошенных	% ответивших
1	1 балл - совсем не удовлетворен	2	5	5
2	2 балла - скорее неудовлетворен	2	5	5
3	3 балла - не могу сказать, удовлетворен или нет	13	32.5	32.5
4	4 балла - скорее удовлетворен, чем нет	8	20	20
5	5 баллов - вполне удовлетворен	15	37.5	37.5
	Итого ответивших:	40	100	100
	Не ответили:	0	0	
	Итого	40	100	

Таблица 2.9 - Вопрос «Оцените, насколько Вы удовлетворены качеством получаемых знаний по дисциплине»

№	Вариант	Частота	% опрошенных	% ответивших
1	1 балл - совсем не удовлетворен	4	10	10
2	2 балла - скорее неудовлетворен	1	2.5	2.5
3	3 балла - не могу сказать, удовлетворен или нет	11	27.5	27.5
4	4 балла - скорее удовлетворен, чем нет	4	10	10
5	5 баллов - вполне удовлетворен	20	50	50
	Итого ответивших:	40	100	100
	Не ответили:	0	0	

	Итого	40	100	
--	-------	----	-----	--

Таблица 2.10 - Вопрос «Оцените, насколько Вы удовлетворены системой контроля и оценки полученных знаний»

№	Вариант	Частота	% опрошенных	% ответивших
1	1 балл - совсем не удовлетворен	3	7.5	7.5
2	2 балла - скорее неудовлетворен	1	2.5	2.5
3	3 балла - не могу сказать, удовлетворен или нет	9	22.5	22.5
4	4 балла - скорее удовлетворен, чем нет	6	15	15
5	5 баллов - вполне удовлетворен	21	52.5	52.5
	Итого ответивших:	40	100	100
	Не ответили:	0	0	
	Итого	40	100	

Таблица 2.11 - Вопрос «Посещали ли Вы отработки занятий по данной дисциплине?»

№	Вариант	Частота	% опрошенных	% ответивших
1	Да	9	22.5	22.5
2	Нет	31	77.5	77.5
	Итого ответивших:	40	100	100
	Не ответили:	0	0	
	Итого	40	100	

Таблица 2.12 - Вопрос «Если в предыдущем вопросе ответили "да", то оцените, насколько Вы удовлетворены организацией отработок»

№	Вариант	Частота	% опрошенных	% ответивших
1	1 балл - совсем не удовлетворен	1	2.5	5
2	2 балла - скорее неудовлетворен	1	2.5	5
3	3 балла - не могу сказать, удовлетворен или нет	8	20	40

4	4 балла - скорее удовле- творен, чем нет	4	10	20
5	5 баллов - вполне удовле- творен	6	15	30
	Итого ответивших:	20	50	100
	Не ответили:	20	50	
	Итого	40	100	

Таблица 2.13 - Вопрос «Оцените, насколько Вы удовлетворены проведением зачета»

№	Вариант	Частота	% опрошенных	% ответивших
1	1 балл - совсем не удовле- творен	1	2.5	2.5
2	2 балла - скорее не удовле- творен	2	5	5
3	3 балла - не могу сказать, удовлетворен или нет	7	17.5	17.5
4	4 балла - скорее удовле- творен, чем нет	3	7.5	7.5
5	5 баллов - вполне удовле- творен	27	67.5	67.5
	Итого ответивших:	40	100	100
	Не ответили:	0	0	
	Итого	40	100	

Таблица 2.14 - Вопрос «Учитывая все предыдущие ответы, оцените, насколько Вы удовле-
творены качеством преподавания данной дисциплины в целом»

№	Вариант	Частота	% опрошенных	% ответивших
1	1 балл - совсем не удовле- творен	2	5	5
2	2 балла - скорее не удовле- творен	4	10	10
3	3 балла - не могу сказать, удовлетворен или нет	7	17.5	17.5
4	4 балла - скорее удовле- творен, чем нет	9	22.5	22.5
5	5 баллов - вполне удовле- творен	18	45	45
	Итого ответивших:	40	100	100

	Не ответили:	0	0	
	Итого	40	100	

3. Ответы на открытые вопросы

1. Блок вопросов «Удовлетворённость качеством преподавания дисциплины»

1.1 Ответы респондентов на вопрос «Какой из разделов дисциплины Вы считаете наиболее полезным, ценным с точки зрения дальнейшего обучения и / или применения в последующей практической деятельности?»:

1. История стоматологии во время ВОВ (1);
2. Возможность публичных выступлений (1);
3. История военной медицины (1);
4. Клинические случаи из прошлого (1);
5. Экономика (1);
6. Пропедевтика, физиология. (1);
7. Медицина нового и новейшего времени (1);
8. Различные медицинские открытия (1);
9. История развития СГМУ (2);

1.2 Ответы респондентов на вопрос «Ваши замечания, предложения и рекомендации для улучшения качества преподавания дисциплины (по чтению лекций, по проведению практических занятий, по контролю и оценке знаний):»:

Замечания:

1. Лекции иногда не проводятся (1);

Предложения :

1. Уменьшить количество часов для непрофильной специальности (1);

Рекомендации: -

23.10.2025



В.И. Конопаткина